

ZGLOBNA VRATA SEIP SERIJE LN

Sistem gibanja preko ekskluzivnega patentiranega zgornjega vodila v pocinkanem jeklu. Zmanjšane dimenzije 150 mm. Pripravljena za avtomatizacijo odpiranja, omogočeno tudi odpiranje vrat na 90 ° ali 180 °. Stranski pokrovi v pocinkanem jeklu s kompenzacijskim tesnilom in drsnimi pritrdilnimi tečaji, ki omogočajo optimalno nastavitev. Spodnji zapah, izdelan iz posebnega materiala v črni barvi, ki ga je treba pritrditi na tla, notranji nosilci z dvema zapiralnimi mesti. Vrata so izredno odporna na obremenitev vetra: testirana so v razredu 4. Vrata so lahko motorno gnana ali na ročno odpiranje (predpriprava za motorni pogon), največja višina vrat 10 m. Razpoložljive konfiguracije: 2 + 2, 2 + 1, 2 + 0, 1 + 1, 3 + 0, 3 + 3, 3 + 2, 4 + 0, 4 + 2.



Zložljiva vrata serije LN brez spodnjega vodila, notranja – sistem kril 2 + 2, RAL 5010.



Zložljiva vrata serije LN brez spodnjega vodila, notranja izvedba sistem kril 2 + 3, z vrati za osebni prehod - nestandardni RAL

Zložljiva vrata serije LN brez spodnjega vodila, sistem kril 2 + 2 - notranja izvedba, standardna izvedba RAL 9006 zastekljena različica.





Zložljiva vrata serije LN brez spodnje vodila, sistem kril 2 + 1 notranja izvedba, RAL 9006 s črnimi aluminijastimi okviri

Izvedba je možna tudi za konfiguracije, ki niso navedene v katalogu, na podlagi predhodne preverbe pri proizvajalcu.

Izvedbene možnosti

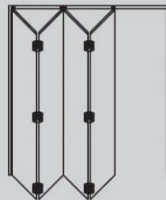


SERIE LN LN SERIES

IMPACCHETTAMENTI E TIPI DI INSTALLAZIONE TYPES OF INSTALLATION AND FOLDINGS




2+1 (1+2): altezza massima 7000 mm; larghezza minima 2200 mm, massima 4650 mm.
2+1 (1+2): maximum height 7000 mm; minimum width 2200 mm, maximum width 4650 mm.



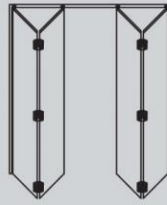
4+0 (0+4): altezza massima 7000 mm; larghezza minima 2900 mm, massima 6150 mm.
4+0 (0+4): maximum height 7000 mm; minimum width 2900 mm, maximum width 6150 mm.




3+0 (0+3): altezza massima 7000 mm; larghezza minima 2200 mm, massima 4650 mm.
3+0 (0+3): maximum height 7000 mm; minimum width 2200 mm, maximum width 4650 mm.



3+2 (2+3): altezza massima 7000 mm; larghezza minima 3600 mm, massima 7650 mm.
3+2 (2+3): maximum height 7000 mm; minimum width 3600 mm, maximum width 7650 mm.



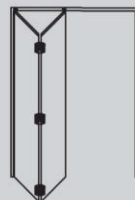
2+2: altezza massima 7000 mm; larghezza minima 2900 mm, massima 6150 mm.
2+2: maximum height 7000 mm; minimum width 2900 mm, maximum width 6150 mm.




3+3: altezza massima 7000 mm; larghezza minima 4300 mm, massima 9150 mm.
3+3: maximum height 7000 mm; minimum width 4300 mm, maximum width 9150 mm.



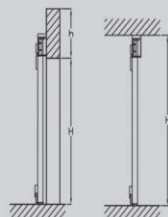
1+1: altezza massima 7000 mm; larghezza minima 1500 mm, massima 2950 mm.
1+1: maximum height 7000 mm; minimum width 1500 mm, maximum width 2950 mm.



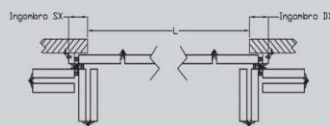
2+0 (0+2): altezza massima 7000 mm; larghezza minima 1500 mm, massima 2950 mm.
2+0 (0+2): maximum height 7000 mm; minimum width 1500 mm, maximum width 2950 mm.



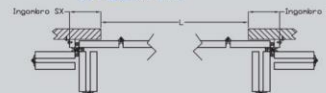
4+2 (2+4): altezza massima 7000 mm; larghezza minima 4300 mm, massima 9150 mm.
4+2 (2+4): maximum height 7000 mm; minimum width 4300 mm, maximum width 9150 mm.



Oltre luce In luce
Over hole In hole



Montaggio SA parzialmente in luce
SA mounting partially in hole



Montaggio SB totalmente oltre luce
SB mounting totally over hole



Montaggio SB totalmente in luce
SB mounting totally in hole

